



FinComún, Servicios Financieros Comunitarios S.A. de C.V.
Sociedad Financiera Popular con Nivel de Operaciones III
Av. Adolfo López Mateos No.261 5to Piso, Col. Los Alpes Alcaldía, Alvaro Abregón. CP. 01010 Tels. 52-00-16-10
Balance General al 31 de marzo de 2023
(Cifras en miles de pesos)

ACTIVO		PASIVO Y CAPITAL	
DISPONIBILIDADES	\$ 77,181	CAPTACION TRADICIONAL	
INVERSIONES EN VALORES		Depósitos de exigibilidad inmediata	\$ 258,852
Títulos para negociar	\$ -	Depósitos a plazo	\$ 1,757,247
Títulos disponibles para la venta	\$ -	Títulos de crédito emitidos	\$ -
Títulos conservados a vencimiento	\$ 21	Cuentas sin movimiento	\$ -
	\$ 21		\$ 2,016,099
DEUDORES POR REPORTEO	\$ 241,978	PRESTAMOS BANCARIOS, Y DE OTROS ORGANISMOS	
CARTERA DE CREDITO VIGENTE		De corto plazo	\$ 99,845
Créditos comerciales		De largo plazo	\$ -
Actividad empresarial y comercial	\$ 765,719		\$ 99,845
Préstamos de liquidez a otras sociedades financieras populares o comunitarias.	\$ -	COLATERALES VENDIDOS	
	\$ 765,719	Reportos (Saldo acreedor)	\$ -
Créditos al consumo	\$ 1,538,353	Otros Colaterales Vendidos	\$ -
Créditos a la vivienda			\$ -
Media y residencial	\$ 14,789	OTRAS CUENTAS POR PAGAR	
De interés social	\$ -	Impuestos a la utilidad por pagar	\$ 13,688
TOTAL CARTERA DE CREDITO VIGENTE	\$ 2,318,861	Participación de los trabajadores en las utilidades por pagar	\$ 3,457
		Aportación para futuros aumentos de capital pendientes de formalizar por su consejo de administración	\$ 2
CARTERA DE CREDITO VENCIDA		Acreedores por liquidación de operaciones	\$ -
Créditos comerciales		Acreedores por colaterales recibidos en efectivo	\$ -
Actividad empresarial y comercial	\$ 19,964	Acreedores diversos y otras cuentas por pagar	\$ 78,010
Préstamos de liquidez a otras sociedades financieras populares o comunitarias.	\$ -		\$ 95,157
	\$ 19,964	OBLIGACIONES SUBORDINADAS EN CIRCULACION	\$ -
Créditos al consumo	\$ 3,787	IMPUESTOS Y PTU DIFERIDOS (NETO)	\$ -
Créditos a la vivienda		CREDITOS DIFERIDOS Y COBROS ANTICIPADOS	\$ 5,127
Media y residencial	\$ -		
De interés social	\$ -	TOTAL PASIVO	\$ 2,216,228
TOTAL CARTERA DE CREDITO VENCIDA	\$ 23,751	CAPITAL CONTABLE	
CARTERA DE CREDITO	\$ 2,342,612	CAPITAL CONTRIBUIDO	
(-) MENOS:		Capital social	\$ 595,370
ESTIMACION PREVENTIVA PARA RIESGOS CREDITICIOS	\$ (81,811)	Aportaciones para futuros aumentos de capital formalizadas por el consejo de administración	\$ -
		Prima en venta de acciones	\$ -
TOTAL CARTERA DE CREDITO	\$ 2,260,801	Obligaciones subordinadas en circulación	\$ -
		Efecto por incorporación al régimen de sociedades financieras populares.	\$ -
OTRAS CUENTAS POR COBRAR (NETO)	\$ 67,269		\$ 595,370
BIENES ADJUDICADOS	\$ -	CAPITAL GANADO	
PROPIEDADES, MOBILIARIO Y EQUIPO (NETO)	\$ 18,444	Reservas de capital	
INVERSIONES PERMANENTES EN ACCIONES	\$ 248	Fondo Social de Reservas	\$ -
ACTIVOS DE LARGA DURACIÓN DISPONIBLES PARA LA VENTA	\$ -	Fondo de Reserva Comunitario	\$ -
IMPUESTOS Y PTU DIFERIDO (NETO)	\$ 83,749	Fondo de Reserva	\$ 32,205
		Otras Reservas de Capital	\$ -
OTROS ACTIVOS			\$ 32,205
Cargos diferidos, pagos anticipados e intangibles	\$ 94,625	Resultado de ejercicios anteriores	\$ 19,363
Otros activos	\$ 20,637	Resultado por valuación de títulos disponibles para la venta	\$ -
	\$ 115,262	Resultado por tenencia de activos no monetarios	\$ -
TOTAL ACTIVO	\$ 2,864,953	Resultado Neto	\$ 1,786
			\$ 53,355
		TOTAL CAPITAL CONTABLE	\$ 648,725
		TOTAL PASIVO MÁS CAPITAL CONTABLE	\$ 2,864,953
Avales Otorgados	\$ -		
Activos y pasivos contingentes	\$ -		
Compromisos crediticios	\$ -		
Bienes en fideicomiso y mandato	\$ -		
Fideicomiso	\$ -		
Mandato	\$ -		
Bienes en custodia o en administración	\$ -		
Colaterales recibidos por la entidad	\$ -		
Colaterales recibidos y vendidos por la entidad	\$ -		
Intereses devengados no cobrados derivados de cartera de crédito vencida	\$ 53,618		
Otras Cuentas de Registro	\$ 802,472		

"El saldo del capital social histórico al 31 de Marzo de 2022 es de \$ 595,370 miles de pesos.

"El presente balance general se formuló de conformidad con los criterios de contabilidad para Sociedades Financieras Populares, emitidos por la Comisión Nacional Bancaria y de Valores, con fundamento en lo dispuesto por los Artículos 117,118 y 119 Bis 4 de la Ley de Ahorro y Crédito Popular, de observancia general y obligatoria, aplicados de manera consistente, encontrándose reflejadas las operaciones efectuadas por la Sociedad Financiera Popular hasta las fechas arriba mencionadas, las cuales se realizaron y valoraron con apego a unas prácticas financieras y a las disposiciones legales y administrativas aplicables."

"El presente balance general interno fue aprobado por el consejo de administración bajo la responsabilidad de los directivos que lo suscriben."

"Fincomún se apego a los criterios contables especiales emitidos por la Comisión Nacional Bancaria y de Valores los días 01 y 22 de abril, y a las Facilidades Contables Covid emitidas el 27 de octubre del año 2020, a fin de mitigar el efecto referente a la contingencia sanitaria por Covid-19, por lo que los presentes estados financieros ya contiene los efectos contables por dichas aplicaciones."

David Romero Morfin (25 abr. 2023 09:53 MDT)

L.A.E. David Romero Morfin
Director General

Roberto Rubio Garcia (25 abr. 2023 09:53 MDT)

Mtro. y L.C. Roberto Rubio Garcia
Director de Finanzas

Anel Ruiz (25 abr. 2023 09:42 MDT)

L.C. Anel Ruiz Corbalá
Controladora Interna

Sergio Carrasco Reséndiz (25 abr. 2023 09:16 MDT)

L.C. Sergio Carrasco Reséndiz
Contador General
Ced.Prof.4451411

Guillermo Pacheco González (25 abr. 2023 06:48 MDT)

C.P. Guillermo Pacheco González
Auditor Interno

INDICE DE CAPITALIZACION (Nota 2)
Índice de capitalización por riesgos de crédito y de mercado
Índice de capitalización (Riesgos de crédito)

282.4259%
28.6839%
29.3723%

www.crbv.gob.mx
www.fincomun.com.mx

INGRESOS FINANCIEROS

Ingresos por intereses	\$ 293,748
Gastos por intereses	\$ (38,646)
Resultado por posición monetaria neto (margen financiero)	<u>\$ -</u>

MARGEN FINANCIERO \$ 255,101

Estimación preventiva para riesgos crediticios \$ (76,554)

MARGEN FINANCIERO AJUSTADO POR RIESGOS CREDITICIOS \$ 178,547

Comisiones y tarifas cobradas	\$ 6,317
Comisiones y tarifas pagadas	\$ (7,557)
Resultado por intermediación	\$ -
Otros ingresos (egresos) de la operación.	\$ 2,811
Otros ingresos	\$ 6,038
Otros egresos	\$ (3,227)

Gastos de Administración y promoción \$ (177,139) \$ (175,568)

RESULTADO DE LA OPERACIÓN \$ 2,979

Participación en resultado de subsidiaria no consolidada, asociada y negocios conjuntos \$ -

RESULTADO ANTES DE IMPUESTOS A LA UTILIDAD \$ 2,979

Impuestos a la utilidad causados \$ (1,193)
Impuestos a la utilidad diferidos (netos) \$ - \$ (1,193)

RESULTADO ANTES DE OPERACIONES DISCONTINUAS \$ 1,786

Operaciones discontinuas \$ -

RESULTADO NETO \$ 1,786

"El presente estado de resultados se formulará de conformidad con los criterios de contabilidad para Entidades de Ahorro y Crédito Popular, emitidos por la Comisión Nacional Bancaria y de Valores con fundamento en lo dispuesto por los Artículos 117, 118 y 119 Bis4 de la Ley de Ahorro y Crédito Popular, de observancia general y obligatoria, aplicados de manera consistente, encontrándose reflejadas las operaciones efectuadas por la Sociedad Financiera Popular por los periodos arriba mencionados, las cuales se realizaron y valuaron con apego a sanas prácticas financieras y a las disposiciones legales y administrativas aplicables."

"El presente estado de resultados interno fue aprobado por el consejo de administración bajo la responsabilidad de los directivos que lo suscriben.

"Fincomún se apega a los criterios contables especiales emitidos por la Comisión Nacional Bancaria y de Valores los días 01 y 22 de abril; y a las Facilidades Contables Covid emitidas el 27 de octubre del año 2020, a fin de mitigar el efecto referente a la contingencia sanitaria por Covid-19, por lo que los presentes estados financieros ya contiene los efectos contables por dichas aplicaciones".


David Romero Morfín
(25 abr. 2023 15:31 MDT)

L.A.E. David Romero Morfín
Director General


Roberto Rubio García (25 abr. 2023 09:53 MDT)

Mtro. y L.C. Roberto Rubio García
Director de Finanzas


Anel Ruiz (25 abr. 2023 09:42 MDT)

L.C. Anel Ruiz Corbalá
Controlora Interna


Sergio Carrasco Reséndiz (25 abr. 2023 09:16 MDT)

L.C. Sergio Carrasco Reséndiz
Contador General
Ced.Prof.4451411


Guillermo Pacheco González (25 abr. 2023 09:48 MDT)

C.P. Guillermo Pacheco González
Auditor Interno

INDICE DE CAPITALIZACION (Nota 2)
Índice de capitalización por riesgos de crédito y de mercado
Índice de capitalización (Riesgos de crédito)

282.42597%
28.6839%
29.3723%

www.cnbv.gob.mx
www.fincomun.com.mx



FinComún, Servicios Financieros Comunitarios, S.A. de C.V.
Sociedad Financiera Popular
 (Nivel de operaciones III)

Av. Adolfo López Mateos No.261 Sto Piso. Col. Los Alpes Deleg. Álvaro Abregón. CP. 01010 Tels. 52-00-16-10

Estado de variaciones en Capital Contable
Por el periodo del 1° enero al 31 de marzo de 2023
 (Cifras en miles de pesos)


Concepto	CAPITAL CONTRIBUIDO					CAPITAL GANADO								
	Capital Social	Capital Variable No Exhibido	Aportaciones para futuros Aumentos	Prima en Suscripción de Acciones	Donaciones	Fondo de Reserva	Resultado de Ejercicios Anteriores	Resultado por Valuación de Títulos Disponibles para la Venta	Efecto Inicial de I.S.R. Diferido	Resultado por Tenencia de Activos no Monetarios (Por valuación de Activo Fijo)	Resultado por Tenencia de Activos no Monetarios (Por valuación de Inversiones Permanentes en Acciones)	Ajustes por Obligaciones Laborales al Retiro	Resultado Neto	Total Capital Contable
Saldo al 31 de diciembre de 2022	\$ 750,000	\$ (154,630)	-	-	-	\$ 32,206	\$ (3,628)	-	-	-	-	-	\$ 22,991	\$ 648,939
MOVIMIENTOS INHERENTES A LAS DECISIONES DE LOS ACCIONISTAS														
Suscripción de acciones														
Capitalización de utilidades														
Constitución de reservas														
Dividendos pagados en efectivo														
Traspaso del resultado del ejercicio 2022							22,991						(22,991)	
Total														
MOVIMIENTOS INHERENTES AL RECONOCIMIENTO DE LA UTILIDAD INTEGRAL														
Utilidad integral														
Utilidad neta del periodo													1,786	1,786
Constitución de reservas de capital														
Resultados por valuación de títulos disponibles para la venta														
Aportaciones de capital														
Incremento de capital social														
Exceso o insuficiencia en la actualización del capital contable														
Resultados por tenencia de activos no monetarios (por valuación de activo fijo)														
Resultados por tenencia de activos no monetarios (por valuación de inversiones permanentes en acciones)														
Ajustes por obligaciones laborales al retiro														
Total														1,786
Saldo al 31 de marzo de 2023	\$ 750,000	\$ (154,630)	-	-	-	\$ 32,206	\$ 19,363	-	-	-	-	-	-	\$ 648,725


"El presente estado de variaciones en el capital se formuló de conformidad con los criterios de contabilidad para Entidades de Ahorro y Crédito Popular, emitidos por la Comisión Nacional Bancaria y de Valores con fundamento en lo dispuesto por los Artículos 117, 118 y 119 Bis4 de la Ley de Ahorro y Crédito Popular, de observancia general y obligatoria, aplicados de manera consistente, encontrándose reflejadas las operaciones efectuadas por la Sociedad Financiera Popular por los periodos arriba mencionados, las cuales se realizaron y valoraron con apego a sanas prácticas financieras y a las disposiciones legales y administrativas aplicables."


El presente estado de variaciones en el capital contable interno fue aprobado por el Consejo de Administración bajo la responsabilidad de los directivos que los suscriben.


"Fincomún se apego a los criterios contables especiales emitidos por la Comisión Nacional Bancaria y de Valores los días 01 y 22 de abril; y a las Facilidades Contables Covid emitidas el 27 de octubre del año 2020, a fin de mitigar el efecto referente a la contingencia sanitaria por Covid-19, por lo que los presentes estados financieros ya contiene los efectos contables por dichas aplicaciones".


 David Romero Morfín (25 abr. 2023 15:31 MDT)
 L.A.E. David Romero Morfín
 Director General


 Roberto Rubio García (25 abr. 2023 09:53 MDT)
 Mtro. y L.C. Roberto Rubio García
 Director de Finanzas


 Anel Ruiz (25 abr. 2023 09:42 MDT)
 L.C. Anel Ruiz Corbalá
 Contraloría Interna


 Sergio Carrasco Reséndiz (25 abr. 2023 09:16 MDT)
 L.C. Sergio Carrasco Reséndiz
 Contador General
 Ced.Prof.4451411


 Guillermo Pacheco González (25 abr. 2023 16:48 MDT)
 C.P. Guillermo Pacheco González
 Auditor Interno

INDICE DE CAPITALIZACION (Nota 2)
 Índice de capitalización por riesgo de crédito y de mercado
 Índice de capitalización (Riesgo de crédito)

282.4259%
 28.6839%
 29.3723%

www.cnbv.gob.mx
www.fincomun.com.mx



FinComún, Servicios Financieros Comunitarios, S.A. de C.V.
Sociedad Financiera Popular
(Nivel de operaciones III)
Av. Adolfo López Mateos No.261 5to Piso. Col. Los Alpes Deleg. Alvaro Abregón. CP. 01010 Tels. 52-00-16-10
Estado de Flujos de Efectivo
Por el periodo comprendido entre el 1° enero al 31 de marzo de 2023

ACTIVIDADES DE OPERACIÓN

Resultado Neto	\$1,786
Ajustes por partidas que no implican flujo de efectivo:	
Pérdidas por deterioro o efecto por reversión del deterioro asociados a actividades de inversión	
Depreciaciones de propiedades, mobiliario y equipo	\$2,398
Amortizaciones de activos intangibles	\$7,310
Aplicaciones de pagos anticipados	
Estimación preventiva para riesgos crediticios	\$76,554
Aplicación de Castigos	(\$73,539)
Impuestos a la utilidad causados y diferidos	\$1,193
Participación en el resultado de subsidiarias no consolidadas, asociadas y negocios conjuntos	
Operaciones discontinuadas	\$15,703
Actividades de operación	
Cambio en inversiones en valores	(\$67,147)
Cambio en deudores por reporto	
Cambio en cartera de crédito (neto)	(\$21,612)
Cambio en bienes adjudicados (neto)	
Cambio en otros activos operativos (neto)	\$14,936
Cambio en captación tradicional	\$6,091
Cambio en préstamos bancarios y de otros organismos	\$42,170
Disposiciones en préstamos bancarios	
Intereses pagados por Prestamos Bancarios	
Cambio en colaterales vendidos	
Cambio en obligaciones subordinadas con características de pasivo	
Cambio en otros pasivos operativos	\$22,240
Cobros de impuestos a la utilidad (devoluciones)	
Pagos de impuestos a la utilidad	
Flujos netos de efectivo de actividades de operación	(\$3,323)
Actividades de inversión	
Cobros por disposición de propiedades, mobiliario y equipo	
Pagos por adquisición de propiedades, mobiliario y equipo	(\$533)
Cobros por disposición de subsidiarias, asociadas y acuerdos con control conjunto	
Pagos por adquisición de subsidiarias, asociadas y acuerdos con control conjunto	
Cobros por disposición de otras inversiones permanentes	
Pagos por adquisición de otras inversiones permanentes	
Aumento o disminución de reservas de capital	
Pagos por adquisición de activos intangibles	(\$3,768)
Aportaciones de capital formalizadas por el consejo de administración	
Cobros por disposición de activos de larga duración disponibles para la venta	
Cobros por disposición de otros activos de larga duración	
Pagos por adquisición de otros activos de larga duración	
Flujos netos de efectivo de actividades de inversión	(\$4,301)
Incremento o disminución neta de efectivo y equivalentes de efectivo	\$8,079
Efectos por cambios en el valor del efectivo y equivalentes de efectivo	
Efectivo y equivalentes de efectivo al inicio del periodo	\$69,102
Efectivo y equivalentes de efectivo al final del periodo	<u>\$77,181</u>

El presente estado de flujos de efectivo, se formuló de conformidad con los Criterios de Contabilidad para entidades de Ahorro y Crédito Popular, emitidos por la Comisión Nacional Bancaria y de Valores con fundamento en lo dispuesto por el artículo 117, 118 y 119 Bis 4 de la Ley de Ahorro y Crédito Popular, de observancia general y obligatoria, aplicados de manera consistente, encontrándose reflejados todos orígenes y aplicaciones de efectivo derivados de las operaciones efectuadas por la entidad durante el periodo arriba mencionado, las cuales se realizaron y valoraron con apego a sanas prácticas financieras y a las disposiciones legales y administrativas aplicables.

*El presente estado de flujos de efectivo interno fue aprobado por el Consejo de Administración bajo la responsabilidad de los directivos que los suscriben.

Fincomún se apego a los criterios contables especiales emitidos por la Comisión Nacional Bancaria y de Valores los días 01 y 22 de abril; y a las Facilidades Contables Covid emitidas el 27 de octubre del año 2020, a fin de mitigar el efecto referente a la contingencia sanitaria por Covid-19, por lo que los presentes estados financieros ya contiene los efectos contables por dichas aplicaciones.


David Romero Morfin (25 abr. 2023 15:31 MDT)

L.A.E. David Romero Morfin
Director General


Roberto Rubio Garcia (25 abr. 2023 09:53 MDT)

Mtro. y L.C. Roberto Rubio García
Director de Finanzas


Anel Ruiz (25 abr. 2023 09:42 MDT)

L.C. Anel Ruiz Corbalá
Contraloría Interna


Sergio Carrasco Reséndiz (25 abr. 2023 09:16 MDT)

L.C. Sergio Carrasco Reséndiz
Contador General
Ced.Prof.4451411


Guillermo Pacheco Gonzalez (25 abr. 2023 09:48 MDT)

C.P. Guillermo Pacheco González
Auditor interno

INDICE DE CAPITALIZACION (Nota 2) 282.4259%
Índice de capitalización por riesgo de crédito y de mercado 28.6839%
Índice de capitalización (Riesgo de crédito) 29.3723%

www.cnbv.gob.mx
www.fincomun.com.mx

Notas a los estados financieros

Al 31 de marzo de 2023

(Cifras en miles de pesos)

Nota 1. Aplicación de Criterios Contables Especiales y Facilidades Contables COVID

1.1 Criterios Contable Covid:

Con objeto de prevenir los efectos que pudiesen presentarse respecto de la solvencia o estabilidad, con relación o/ impacto del Covid-19 o Coronavirus, la Comisión Nacional Bancaria y de Valores, emitió los oficios Núm. P289/2020 con fecha 01 de abril de 2020 y oficio Núm. P295/2020 con fecha 22 de abril de 2020, este último como un alcance al oficio inicial, para la aplicación de criterios contables especiales y en su caso modificación de las condiciones de crédito.

Sobre el particular, la Comisión con fundamento en el artículo 211 de las "Disposiciones de carácter general aplicables a las Entidades de Ahorro y Crédito Popular, Organismos de Integración, sociedades financieras comunitarias y organismos de Integración financiera rural, a que se refiere la Ley de Ahorro y Crédito Popular" (las Disposiciones), publicadas en el DOF el 18 de diciembre de 2006 y sus respectivas modificaciones, y en atención al "Acuerdo por el que el Consejo de Salubridad General reconoce la epidemia por el virus SARS-CoV2 (COVID-19) en México, como una enfermedad grave de atención prioritaria, así como se establecen las actividades de preparación y respuesta ante dicha epidemia", publicado en el Diario Oficial de la Federación (DOF) el 23 de marzo de 2020, y al impacto negativo que se está generando en diversas actividades de la economía, en concordancia con lo resuelto para otros sectores sujetos a su supervisión y vigilancia, ha determinado emitir con carácter temporal diversos criterios contables especiales, aplicables a las sociedades financieras populares, a que se refiere la Ley de Ahorro y Crédito Popular respecto de los créditos comerciales, de consumo y a la vivienda para los acreditados que se hayan visto afectados y que estuvieran clasificados contablemente como vigentes al 31 de marzo de 2020, con excepción de aquellos créditos otorgados a personas relacionadas según se prevé en los artículos 35, 35 Bis y 35 Bis 1 de la Ley de Ahorro y Crédito Popular.

1.2 Facilidades Contables Covid.

Posteriormente, con fecha 27 de octubre de 2020, la Comisión emitió el oficio Núm. P442/2020, a través del cual fueron emitidas diversas facilidades regulatorias, en relación con las reestructuras y renovaciones de créditos que cumplan los requisitos que esta autoridad señala y que indica:

Es opcional para las sociedades financieras populares realizar reestructuraciones o renovaciones de crédito aplicando las Facilidades Contables Covid, o realizarlas sin sujetarse a los términos y condiciones señalados en dicho oficio, o bien, si así lo determinan, no realizar reestructuraciones o renovaciones.

Al 31 de marzo de 2023, el componente de la cartera de crédito sujeta a los CCE y a las FCC, se encuentra constituida de la siguiente forma:

Cartera	Importe	%
FCC	113	0.00%
CCE	74	0.00%
Resto de la cartera	2,342,426	99.99%
SUMA	2,342,613	100.00%

Nota 2. Nivel de Capitalización (NICAP).

El apego a los CCE y considerado los efectos acumulados en el balance general como en el estado de resultados refleja un Nivel de Capitalización (NICAP) de 282.4259%.

	Con Apoyo	Sin Apoyo
	31/03/2022	31/03/2023
Capital neto	\$ 541,741	\$ 548,548
Activos totales ponderados por riesgo de crédito	\$ 1,844,393	\$ 2,388,993
Indicador de nivel de capitalización:	282.4259%	220.7834%

Capital neto / requerimiento total de capital de riesgos

Al 30 de junio los ponderadores utilizados para el cálculo de los activos totales por riesgo de crédito de la cartera apegada las Facilidades Contables Covid son:

Cartera apegada a las FCC	Cartera Crédito	Ponderador	Nivel de activos
Cartera Nueva Microcréditos	\$ 600,209	76%	453,563
Cartera Nueva Consumo	1,531,447	75%	1,149,519
Cartera Nueva Comercial	23,633	85%	20,098
Reestructuras FCC	113	91%	103
Créditos > 900 mil udis.	47,110	90%	42,399
Vivienda	9,714	20%	1,942
Total	\$ 2,212,226	75%	\$ 1,667,626

“Las presentes notas son parte integrante de los estados financieros aprobados por el Consejo de Administración, bajo la responsabilidad de los directivos que lo suscriben”.

David Romero Morfin (25 abr. 2023 15:31 MDT)
L.A.E. David Romero Morfin
Director General

Roberto Rubio Garcia (25 abr. 2023 09:53 MDT)
Mtro y L.C. Roberto Rubio Garcia
Director de Finanzas

Anel Ruiz (25 abr. 2023 09:42 MDT)
L.C. Anel Ruiz Corbalá
Contralora Interna

Sergio Carrasco Reséndiz (25 abr. 2023 09:16 MDT)
L.C. Sergio Carrasco Reséndiz
Contador General
Ced.Prof.4451411

Guillermo Pacheco González (25 abr. 2023 15:48 MDT)
C.P. Guillermo Pacheco González
Auditor Interno

INDICE DE CAPITALIZACION
Índice de capitalización por riesgos de crédito y de mercado
Índice de capitalización (Riesgos de crédito)

282.4259%
28.6839%
29.3723%

www.cnbv.gob.mx
www.fincomun.com.mx