



FinComún, Servicios Financieros Comunitarios S.A. de C.V.
Sociedad Financiera Popular con Nivel de Operaciones III
Av. Adolfo López Mateos No.261 5to Piso, Col. Los Alpes Alcaaldía, Alvaro Abregón. CP. 01010 Tels. 52-00-16-10
Balance General al 30 de junio de 2023
(Cifras en miles de pesos)

ACTIVO		PASIVO Y CAPITAL	
DISPONIBILIDADES	\$ 69,402	CAPTACION TRADICIONAL	
INVERSIONES EN VALORES		Depósitos de exigibilidad inmediata	\$ 277,380
Títulos para negociar	\$ -	Depósitos a plazo	\$ 1,779,333
Títulos disponibles para la venta	\$ -	Títulos de crédito emitidos	\$ -
Títulos conservados a vencimiento	\$ 21	Cuentas sin movimiento	\$ -
	\$ 21		\$ 2,056,713
DEUDORES POR REPORTEO	\$ 268,696	PRESTAMOS BANCARIOS, Y DE OTROS ORGANISMOS	
CARTERA DE CREDITO VIGENTE		De corto plazo	\$ 3,933
Créditos comerciales		De largo plazo	\$ -
Actividad empresarial y comercial	\$ 711,689		\$ 3,933
Préstamos de liquidez a otras sociedades financieras populares o comunitarias.	\$ -	COLATERALES VENDIDOS	
Créditos al consumo	\$ 1,504,206	Reportos (Saldo acreedor)	\$ -
Créditos a la vivienda		Otros Colaterales Vendidos	\$ -
Media y residencial	\$ 13,092		
De interés social	\$ -	OTRAS CUENTAS POR PAGAR	
TOTAL CARTERA DE CREDITO VIGENTE	\$ 2,228,988	Impuestos a la utilidad por pagar	\$ 14,682
CARTERA DE CREDITO VENCIDA		Participación de los trabajadores en las utilidades por pagar	\$ 354
Créditos comerciales		Aportación para futuros aumentos de capital pendientes de formalizar por su consejo de administración	\$ 2
Actividad empresarial y comercial	\$ 28,540	Acreedores por liquidación de operaciones	\$ -
Préstamos de liquidez a otras sociedades financieras populares o comunitarias.	\$ -	Acreedores por colaterales recibidos en efectivo	\$ -
Créditos al consumo	\$ 10,120	Acreedores diversos y otras cuentas por pagar	\$ 80,926
Créditos a la vivienda			\$ 95,964
Media y residencial	\$ -	OBLIGACIONES SUBORDINADAS EN CIRCULACION	\$ -
De interés social	\$ -	IMPUESTOS Y PTU DIFERIDOS (NETO)	\$ -
TOTAL CARTERA DE CREDITO VENCIDA	\$ 38,660	CREDITOS DIFERIDOS Y COBROS ANTICIPADOS	\$ 3,422
CARTERA DE CREDITO	\$ 2,267,648	TOTAL PASIVO	\$ 2,160,032
(-) MENOS:		CAPITAL CONTABLE	
ESTIMACION PREVENTIVA PARA RIESGOS CREDITICIOS	\$ (80,535)	CAPITAL CONTRIBUIDO	
		Capital social	\$ 595,370
TOTAL CARTERA DE CREDITO	\$ 2,187,113	Aportaciones para futuros aumentos de capital formalizadas por el consejo de administración	\$ -
OTRAS CUENTAS POR COBRAR (NETO)	\$ 69,992	Prima en venta de acciones	\$ -
BIENES ADJUDICADOS	\$ -	Obligaciones subordinadas en circulación	\$ -
PROPIEDADES, MOBILIARIO Y EQUIPO (NETO)	\$ 19,553	Efecto por incorporación al régimen de sociedades financieras populares.	\$ -
INVERSIONES PERMANENTES EN ACCIONES	\$ 248		\$ 595,370
ACTIVOS DE LARGA DURACIÓN DISPONIBLES PARA LA VENTA	\$ -	CAPITAL GANADO	
IMPUESTOS Y PTU DIFERIDO (NETO)	\$ 83,749	Reservas de capital	
OTROS ACTIVOS		Fondo Social de Reservas	\$ -
Cargos diferidos, pagos anticipados e intangibles	\$ 90,242	Fondo de Reserva Comunitario	\$ -
Otros activos	\$ 20,526	Fondo de Reserva	\$ 32,205
	\$ 110,768	Otras Reservas de Capital	\$ -
TOTAL ACTIVO	\$ 2,809,542	Resultado de ejercicios anteriores	\$ 19,363
Avales Otorgados	\$ -	Resultado por valuación de títulos disponibles para la venta	\$ -
Activos y pasivos contingentes	\$ -	Resultado por tenencia de activos no monetarios	\$ -
Compromisos crediticios	\$ -	Resultado Neto	\$ 2,571
Bienes en fideicomiso y mandato	\$ -		\$ 54,140
Fideicomiso	\$ -	TOTAL CAPITAL CONTABLE	\$ 649,510
Mandato	\$ -	TOTAL PASIVO MÁS CAPITAL CONTABLE	\$ 2,809,542
Bienes en custodia o en administración	\$ -		
Colaterales recibidos por la entidad	\$ -		
Colaterales recibidos y vendidos por la entidad	\$ -		
Intereses devengados no cobrados derivados de cartera de crédito vencida	\$ 38,896		
Otras Cuentas de Registro	\$ 883,987		

"El saldo del capital social histórico al 30 de junio de 2023 es de \$ 595,370 miles de pesos."

"El presente balance general se formuló de conformidad con los criterios de contabilidad para Sociedades Financieras Populares, emitidos por la Comisión Nacional Bancaria y de Valores, con fundamento en lo dispuesto por los Artículos 117,118 y 119 Bis 4 de la Ley de Ahorro y Crédito Popular, de observancia general y obligatoria, aplicados de manera consistente, encontrándose reflejadas las operaciones efectuadas por la Sociedad Financiera Popular hasta las fechas arriba mencionadas, las cuales se realizaron y valoraron con apego a sanas prácticas financieras y a las disposiciones legales y administrativas aplicables."

"El presente balance general interno fue aprobado por el consejo de administración bajo la responsabilidad de los directivos que lo suscriben."


David Romero (26 jul. 2023 20:31 MDT)

L.A.E. David Romero Morfin
Director General


Tonatiuh Bello Alarcón (20 jul. 2023 18:25 MDT)

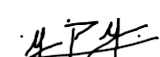
L.C. Tonatiuh Bello Alarcón
Director de Administración y Finanzas


Anel Ruiz Corbalá (20 jul. 2023 16:40 MDT)

L.C. Anel Ruiz Corbalá
Contralora Interna


Sergio Carrasco Reséndiz (20 jul. 2023 13:48 MDT)

L.C. Sergio Carrasco Reséndiz
Contador General
Ced.Prof.4451411


Guillermo Pacheco González (20 jul. 2023 13:46 MDT)

C.P. Guillermo Pacheco González
Auditor Interno

INDICE DE CAPITALIZACION (Máximo Nivel 1 >131%)
Índice de capitalización por riesgos de crédito y de mercado
Índice de capitalización (Riesgos de crédito)

293.2795%
29.7862%
30.5010%

www.crbv.gob.mx
www.fincomun.com.mx

INGRESOS FINANCIEROS

Ingresos por intereses	\$	594,390
Gastos por intereses	\$	(83,350)
Resultado por posición monetaria neto (margen financiero)	\$	-

MARGEN FINANCIERO \$ 511,040

Estimación preventiva para riesgos crediticios \$ (158,874)

MARGEN FINANCIERO AJUSTADO POR RIESGOS CREDITICIOS \$ 352,166

Comisiones y tarifas cobradas	\$	12,646
Comisiones y tarifas pagadas	\$	(13,881)
Resultado por intermediación	\$	-
Otros ingresos (egresos) de la operación.	\$	2,731
Otros ingresos	\$	11,019
Otros egresos	\$	(8,288)

Gastos de Administración y promoción \$ (348,904) \$ (347,408)

RESULTADO DE LA OPERACIÓN \$ 4,758

Participación en resultado de subsidiaria no consolidada, asociada y negocios conjuntos \$ -

RESULTADO ANTES DE IMPUESTOS A LA UTILIDAD \$ 4,758

Impuestos a la utilidad causados \$ (2,187)
 Impuestos a la utilidad diferidos (netos) \$ - \$ (2,187)


RESULTADO ANTES DE OPERACIONES DISCONTINUAS \$ 2,571

Operaciones discontinuas \$ -

RESULTADO NETO \$ 2,571

"El presente estado de resultados se formulará de conformidad con los criterios de contabilidad para Entidades de Ahorro y Crédito Popular, emitidos por la Comisión Nacional Bancaria y de Valores con fundamento en lo dispuesto por los Artículos 117, 118 y 119 Bis4 de la Ley de Ahorro y Crédito Popular, de observancia general y obligatoria, aplicados de manera consistente, encontrándose reflejadas las operaciones efectuadas por la Sociedad Financiera Popular por los periodos arriba mencionados, las cuales se realizaron y valoraron con apego a sanas prácticas financieras y a las disposiciones legales y administrativas aplicables."

"El presente estado de resultados interno fue aprobado por el consejo de administración bajo la responsabilidad de los directivos que lo suscriben."



David Romero (26 jul. 2023 20:31 MDT)

L.A.E. David Romero Morfín
 Director General



Tonatiuh Bello Alarcón (20 jul. 2023 16:25 MDT)

L.C. Tonatiuh Bello Alarcón
 Director de Administración y Finanzas




Anel Ruiz Corbalá (20 jul. 2023 14:40 MDT)

L.C. Anel Ruiz Corbalá
 Contralora Interna



Sergio Carrasco Reséndiz (20 jul. 2023 13:48 MDT)

L.C. Sergio Carrasco Reséndiz
 Contador General
 Ced.Prof.4451411



Guillermo Pacheco González (20 jul. 2023 13:46 MDT)

C.P. Guillermo Pacheco González
 Auditor Interno

INDICE DE CAPITALIZACION (Máximo Nivel 1 >131%)
 Índice de capitalización por riesgos de crédito y de mercado
 Índice de capitalización (Riesgos de crédito)

293.2795%
 29.7862%
 30.5010%

www.cnbv.gob.mx
www.fincomun.com.mx



FinComún, Servicios Financieros Comunitarios, S.A. de C.V.
Sociedad Financiera Popular
 (Nivel de operaciones III)

Av. Adolfo López Mateos No.261 Sto Piso. Col. Los Alpes Deleg. Alvaro Abregón. CP. 01010 Tels. 52-00-16-10


Estado de variaciones en Capital Contable
Por el periodo del 1° enero al 30 de junio de 2023
 (Cifras en miles de pesos)


Concepto	CAPITAL CONTRIBUIDO					CAPITAL GANADO								Total Capital Contable
	Capital Social	Capital Variable No Exhibido	Aportaciones para futuros Aumentos	Prima en Suscripción de Acciones	Donaciones	Fondo de Reserva	Resultado de Ejercicios Anteriores	Resultado por Valuación de Títulos Disponibles para la Venta	Efecto Inicial de I.S.R. Diferido	Resultado por Tenencia de Activos no Monetarios (Por valuación de Activo Fijo)	Resultado por Tenencia de Activos no Monetarios (Por valuación de Inversiones Permanentes en Acciones)	Ajustes por Obligaciones Laborales al Retiro	Resultado Neto	
Saldo al 31 de diciembre de 2022	\$ 750,000	\$ (154,630)	-	\$ -	\$ -	\$ 32,206	\$ (3,628)	\$ -	\$ -	\$ -	\$ -	\$ -	\$ 22,991	\$ 646,939
MOVIMIENTOS INHERENTES A LAS DECISIONES DE LOS ACCIONISTAS														
Suscripción de acciones														
Capitalización de utilidades														
Constitución de reservas														
Dividendos pagados en efectivo														
Traspaso del resultado del ejercicio 2022							22,991						(22,991)	
Total	-	-	-	-	-	-	-	-	-	-	-	-	-	-
MOVIMIENTOS INHERENTES AL RECONOCIMIENTO DE LA UTILIDAD INTEGRAL														
Utilidad integral														
Utilidad neta del periodo													2,571	2,571
Constitución de reservas de capital														
Resultados por valuación de títulos disponibles para la venta														
Aportaciones de capital														
Incremento de capital social														
Exceso o insuficiencia en la actualización del capital contable														
Resultados por tenencia de activos no monetarios (por valuación de activo fijo)														
Resultados por tenencia de activos no monetarios (por valuación de inversiones permanentes en acciones)														
Ajustes por obligaciones laborales al retiro														
Total	-	-	-	-	-	-	-	-	-	-	-	-	-	2,571
Saldo al 30 de Junio de 2023	\$ 750,000	\$ (154,630)	-	\$ -	\$ -	\$ 32,206	\$ 19,363	\$ -	\$ -	\$ -	\$ -	\$ -	\$ -	\$ 649,510


"El presente estado de variaciones en el capital se formuló de conformidad con los criterios de contabilidad para Entidades de Ahorro y Crédito Popular, emitidos por la Comisión Nacional Bancaria y de Valores con fundamento en lo dispuesto por los Artículos 117, 118 y 119 Bis4 de la Ley de Ahorro y Crédito Popular, de observancia general y obligatoria, aplicados de manera consistente, encontrándose reflejadas las operaciones efectuadas por la Sociedad Financiera Popular por los periodos arriba mencionados, las cuales se realizaron y valoraron con apego a sanas prácticas financieras y a las disposiciones legales y administrativas aplicables."


El presente estado de variaciones en el capital contable interno fue aprobado por el Consejo de Administración bajo la responsabilidad de los directivos que los suscriben.


 David Romero (26 jul. 2023 20:31 MDT)
 L.A.E. David Romero Morfín
 Director General


 Tonatiuh Bello Alarcón (20 jul. 2023 18:25 MDT)
 L.C. Tonatiuh Bello Alarcón
 Director de Administración y Finanzas


 Anel Ruiz Corbalá (20 jul. 2023 13:40 MDT)
 L.C. Anel Ruiz Corbalá
 Contraloría Interna


 Sergio Carrasco Reséndiz (20 jul. 2023 13:48 MDT)
 L.C. Sergio Carrasco Reséndiz
 Contador General
 Ced.Prof.4451411


 Guillermo Pacheco González (20 jul. 2023 13:46 MDT)
 C.P. Guillermo Pacheco González
 Auditor Interno

INDICE DE CAPITALIZACION (Máximo Nivel 1 >131%) 293.2795%
 Índice de capitalización por riesgo de crédito y de mercado 29.7862%
 Índice de capitalización (Riesgo de crédito) 30.5010%

www.cnbv.gob.mx
www.fincomun.com.mx



FinComún, Servicios Financieros Comunitarios, S.A. de C.V.
Sociedad Financiera Popular
(Nivel de operaciones III)

Av. Adolfo López Mateos No.261 5to Piso. Col. Los Alpes Deleg. Alvaro Obregón. CP. 01010 Tels. 52-00-16-10

Estado de Flujos de Efectivo


Por el periodo comprendido entre el 1° enero al 30 de junio de 2023

ACTIVIDADES DE OPERACIÓN

Resultado Neto	\$2,571
Ajustes por partidas que no implican flujo de efectivo:	
Pérdidas por deterioro o efecto por reversión del deterioro asociados a actividades de inversión	
Depreciaciones de propiedades, mobiliario y equipo	\$4,292
Amortizaciones de activos intangibles	\$10,804
Aplicaciones de pagos anticipados	
Estimación preventiva para riesgos crediticios	\$158,874
Aplicación de Castigos	(\$157,092)
Impuestos a la utilidad causados y diferidos	\$2,187
Participación en el resultado de subsidiarias no consolidadas, asociadas y negocios conjuntos	
Operaciones discontinuadas	
	\$21,636
Actividades de operación	
Cambio en inversiones en valores	(\$93,865)
Cambio en deudores por reporto	
Cambio en cartera de crédito (neto)	\$51,612
Cambio en bienes adjudicados (neto)	
Cambio en otros activos operativos (neto)	\$12,213
Cambio en captación tradicional	\$46,704
Cambio en préstamos bancarios y de otros organismos	(\$53,741)
Disposiciones en prestamos bancarios	
Intereses pagados por Prestamos Bancarios	
Cambio en colaterales vendidos	
Cambio en obligaciones subordinadas con características de pasivo	
Cambio en otros pasivos operativos	\$23,046
Cobros de impuestos a la utilidad (devoluciones)	
Pagos de impuestos a la utilidad	
Flujos netos de efectivo de actividades de operación	(\$14,030)
Actividades de inversión	
Cobros por disposición de propiedades, mobiliario y equipo	
Pagos por adquisición de propiedades, mobiliario y equipo	(\$3,536)
Cobros por disposición de subsidiarias, asociadas y acuerdos con control conjunto	
Pagos por adquisición de subsidiarias, asociadas y acuerdos con control conjunto	
Cobros por disposición de otras inversiones permanentes	
Pagos por adquisición de otras inversiones permanentes	
Aumento o disminución de reservas de capital	
Pagos por adquisición de activos intangibles	(\$7,131)
Aportaciones de capital formalizadas por el consejo de administración	
Cobros por disposición de activos de larga duración disponibles para la venta	
Cobros por disposición de otros activos de larga duración	
Pagos por adquisición de otros activos de larga duración	
Flujos netos de efectivo de actividades de inversión	(\$10,867)
Incremento o disminución neta de efectivo y equivalentes de efectivo	(\$3,061)
Efectos por cambios en el valor del efectivo y equivalentes de efectivo	\$3,362
Efectivo y equivalentes de efectivo al inicio del periodo	\$69,102
Efectivo y equivalentes de efectivo al final del periodo	\$69,402

El presente estado de flujos de efectivo, se formuló de conformidad con los Criterios de Contabilidad para entidades de Ahorro y Crédito Popular, emitidos por la Comisión Nacional Bancaria y de Valores con fundamento en lo dispuesto por el artículo 117, 118 y 119 Bis4 de la Ley de Ahorro y Crédito Popular, de observancia general y obligatoria, aplicados de manera consistente, encontrándose reflejados todos orígenes y aplicaciones de efectivo derivados de las operaciones efectuadas por la entidad durante el periodo arriba mencionado, las cuales se realizaron y valoraron con apego a sanas prácticas financieras y a las disposiciones legales y administrativas aplicables.

*El presente estado de flujos de efectivo interno fue aprobado por el Consejo de Administración bajo la responsabilidad de los directivos que los suscriben.


David Romero (26 jul. 2023 20:31 MDT)

L.A.E. David Romero Morfin
Director General


Tonatiuh Bello Alarcón (20 jul. 2023 18:25 MDT)

L.C. Tonatiuh Bello Alarcón
Director de Administración y Finanzas


Anel Ruiz Corbalá (20 jul. 2023 17:40 MDT)

L.C. Anel Ruiz Corbalá
Contraloría Interna


Sergio Carrasco Reséndiz (20 jul. 2023 13:48 MDT)

L.C. Sergio Carrasco Reséndiz
Contador General
Ced.Prof.4451411


Guillermo Pacheco González (20 jul. 2023 13:46 MDT)

C.P. Guillermo Pacheco González
Auditor interno

INDICE DE CAPITALIZACION (Máximo Nivel 1 >131%) 293.2795%
Índice de capitalización por riesgo de crédito y de mercado 29.7862%
Índice de capitalización (Riesgo de crédito) 30.5010%

www.cnbv.gob.mx
www.fincomun.com.mx

Notas a los estados financieros

Al 30 de junio de 2023

(Cifras en miles de pesos)

Nota 1. Aplicación de Criterios Contables Especiales y Facilidades Contables COVID

1.1 Criterios Contable Covid:

Con objeto de prevenir los efectos que pudiesen presentarse respecto de la solvencia o estabilidad, con relación o/ impacto del Covid-19 o Coronavirus, la Comisión Nacional Bancaria y de Valores, emitió los oficios Núm. P289/2020 con fecha 01 de abril de 2020 y oficio Núm. P295/2020 con fecha 22 de abril de 2020, este último como un alcance al oficio inicial, para la aplicación de criterios contables especiales y en su caso modificación de las condiciones de crédito.

Sobre el particular, la Comisión con fundamento en el artículo 211 de las "Disposiciones de carácter general aplicables a las Entidades de Ahorro y Crédito Popular, Organismos de Integración, sociedades financieras comunitarias y organismos de Integración financiera rural, a que se refiere la Ley de Ahorro y Crédito Popular" (las Disposiciones), publicadas en el DOF el 18 de diciembre de 2006 y sus respectivas modificaciones, y en atención al "Acuerdo por el que el Consejo de Salubridad General reconoce la epidemia por el virus SARS-CoV2 (COVID-19) en México, como una enfermedad grave de atención prioritaria, así como se establecen las actividades de preparación y respuesta ante dicha epidemia", publicado en el Diario Oficial de la Federación (DOF) el 23 de marzo de 2020, y al impacto negativo que se está generando en diversas actividades de la economía, en concordancia con lo resuelto para otros sectores sujetos a su supervisión y vigilancia, ha determinado emitir con carácter temporal diversos criterios contables especiales, aplicables a las sociedades financieras populares, a que se refiere la Ley de Ahorro y Crédito Popular respecto de los créditos comerciales, de consumo y a la vivienda para los acreditados que se hayan visto afectados y que estuvieran clasificados contablemente como vigentes al 31 de marzo de 2020, con excepción de aquellos créditos otorgados a personas relacionadas según se prevé en los artículos 35, 35 Bis y 35 Bis 1 de la Ley de Ahorro y Crédito Popular.

1.2 Facilidades Contables Covid.

Posteriormente, con fecha 27 de octubre de 2020, la Comisión emitió el oficio Núm. P442/2020, a través del cual fueron emitidas diversas facilidades regulatorias, en relación con las reestructuras y renovaciones de créditos que cumplan los requisitos que esta autoridad señala y que indica:

Es opcional para las sociedades financieras populares realizar reestructuraciones o renovaciones de crédito aplicando las Facilidades Contables Covid, o realizarlas sin sujetarse a los términos y condiciones señalados en dicho oficio, o bien, si así lo determinan, no realizar reestructuraciones o renovaciones.

Al 30 de junio de 2023, el componente de la cartera de crédito sujeta a los CCE y a las FCC, se encuentra constituida de la siguiente forma:

Cartera	Importe	%
FCC	75	0.00%
CCE	55	0.00%
Resto de la cartera	2,267,517	99.99%
SUMA	2,267,647	100.00%

Nota 2. Nivel de Capitalización (NICAP).

El apego a los CCE y considerado los efectos acumulados en el balance general como en el estado de resultados refleja un (NICAP Nivel 1) de 293.2795%.

	Con Apoyo	Sin Apoyo
	30/06/2022	30/06/2023
Capital neto	<u>\$ 546,981</u>	<u>\$ 553,595</u>
Activos totales ponderados por riesgo de crédito	<u>\$ 1,793,317</u>	<u>\$ 2,322,467</u>
Indicador de nivel de capitalización:	293.2795%	229.1973%

Capital neto / requerimiento total de capital de riesgos

Al 30 de junio los ponderadores utilizados para el cálculo de los activos totales por riesgo de crédito de la cartera apegada las Facilidades Contables Covid son:

Cartera apegada a las FCC	Cartera Crédito	Ponderador	Nivel de activos
Cartera Nueva Microcréditos	\$ 588,407	76%	446,034
Cartera Nueva Consumo	1,509,401	75%	1,134,566
Cartera Nueva Comercial	23,310	85%	19,862
Reestructuras FCC	75	91%	70
Créditos > 900 mil udis.	7,693	90%	6,924
Vivienda	<u>9,650</u>	<u>20%</u>	<u>1,930</u>
Total	<u>\$ 2,138,536</u>	<u>75%</u>	<u>\$ 1,609,386</u>

El nivel de capitalización se refiere al porcentaje de sus activos que están directamente cubiertos por el capital neto de la SOFIPO. Mientras más bajo sea el número, mejor es el índice de capitalización.


NICAP Nivel 1: Capitalización igual o superior a 131%

NICAP Nivel 2: Capitalización igual y superior a 100 % y menor a 131%

NICAP Nivel 3: Capitalización igual y superior 56% y menor a 100%

NICAP Nivel 4: Capitalización menor a 56%

“Las presentes notas son parte integrante de los estados financieros aprobados por el Consejo de Administración, bajo la responsabilidad de los directivos que lo suscriben”.



David Romero (26 jul. 2023 20:31 MDT)

L.A.E. David Romero Morfín
Director General



Tonatiuh Bello Alarcón (20 jul. 2023 11:25 MDT)

L.C. Tonatiuh Bello Alarcón
Director de Administración y Finanzas



Anel Ruiz Corbalá (20 jul. 2023 13:40 MDT)

L.C. Anel Ruiz Corbalá
Contralora Interna



Sergio Carrasco Reséndiz (20 jul. 2023 13:46 MDT)

L.C. Sergio Carrasco Reséndiz
Contador General
Ced.Prof.4451411



Guillermo Pacheco González (20 jul. 2023 13:46 MDT)

C.P. Guillermo Pacheco González
Auditor Interno

INDICE DE CAPITALIZACION

293.2795%

Índice de capitalización por riesgos de crédito y de mercado

29.7862%

Índice de capitalización (Riesgos de crédito)

30.5010%

www.cnby.gob.mx

www.fincomun.com.mx