

ACTIVO		
DISPONIBILIDADES	\$	87,743
INVERSIONES EN VALORES		
Títulos para negociar	\$	-
Títulos disponibles para la venta	\$	-
Títulos conservados a vencimiento	\$	36
	\$	36
DEUDORES POR REPORTO	\$	267,092
CARTERA DE CREDITO VIGENTE		
Créditos comerciales		
Actividad empresarial y comercial	\$	803,285
Préstamos de liquidez a otras sociedades financieras populares o comunitarias.	\$	-
	\$	803,285
Créditos al consumo		
Créditos a la vivienda		878,064
Media y residencial	\$	7,053
De interés social	\$	-
	\$	7,053
TOTAL CARTERA DE CREDITO VIGENTE	\$	1,688,401
CARTERA DE CREDITO VENCIDA		
Créditos comerciales		
Actividad empresarial y comercial	\$	31,102
Préstamos de liquidez a otras sociedades financieras populares o comunitarias.	\$	-
	\$	31,102
Créditos al consumo		6,787
Créditos a la vivienda		
Media y residencial	\$	-
De interés social	\$	-
	\$	-
TOTAL CARTERA DE CREDITO VENCIDA	\$	37,889
CARTERA DE CREDITO	\$	1,726,290
(-) MENOS:		
ESTIMACION PREVENTIVA PARA RIESGOS CREDITICIOS	\$	(57,098)
TOTAL CARTERA DE CREDITO	\$	1,669,192
OTRAS CUENTAS POR COBRAR (NETO)	\$	67,209
BIENES ADJUDICADOS	\$	-
PROPIEDADES, MOBILIARIO Y EQUIPO (NETO)	\$	39,064
INVERSIONES PERMANENTES EN ACCIONES	\$	248
ACTIVOS DE LARGA DURACION DISPONIBLES PARA LA VENTA	\$	-
IMPUESTOS Y PTU DIFERIDO (NETO)	\$	34,739
OTROS ACTIVOS		
Cargos diferidos, pagos anticipados e intangibles	\$	104,745
Otros activos	\$	18,933
	\$	123,677
TOTAL ACTIVO	\$	2,289,000


PASIVO Y CAPITAL		
CAPTACION TRADICIONAL		
Depósitos de exigibilidad inmediata	\$	258,916
Depósitos a plazo	\$	1,398,815
Títulos de crédito emitidos	\$	-
Cuentas sin movimiento	\$	-
	\$	1,657,731
PRESTAMOS BANCARIOS, Y DE OTROS ORGANISMOS		
De corto plazo	\$	62,783
De largo plazo	\$	-
	\$	62,783
COLATERALES VENDIDOS		
Reportos (Saldo acreedor)	\$	-
Otros Colaterales Vendidos	\$	-
	\$	-
OTRAS CUENTAS POR PAGAR		
Impuestos a la utilidad por pagar	\$	21,171
Participación de los trabajadores en las utilidades por pagar	\$	7,473
Aportación para futuros aumentos de capital pendientes de formalizar por su consejo de administración		
Acreedores por liquidación de operaciones	\$	-
Acreedores por colaterales recibidos en efectivo	\$	-
Acreedores diversos y otras cuentas por pagar	\$	76,064
	\$	104,708
OBLIGACIONES SUBORDINADAS EN CIRCULACION	\$	-
IMPUESTOS Y PTU DIFERIDOS (NETO)	\$	-
CREDITOS DIFERIDOS Y COBROS ANTICIPADOS	\$	9,559
TOTAL PASIVO	\$	1,834,781
CAPITAL CONTABLE		
CAPITAL CONTRIBUIDO		
Capital social	\$	495,370
Aportaciones para futuros aumentos de capital formalizadas por el consejo de administración	\$	-
Prima en venta de acciones	\$	-
Obligaciones subordinadas en circulación	\$	-
Efecto por incorporación al régimen de sociedades financieras populares.	\$	-
	\$	495,370
CAPITAL GANADO		
Reservas de capital		
Fondo Social de Reservas	\$	-
Fondo de Reserva Comunitario	\$	-
Fondo de Reserva	\$	19,284
Otras Reservas de Capital	\$	-
	\$	19,284
Resultado de ejercicios anteriores	\$	(72,231)
Resultado por valuación de títulos disponibles para la venta	\$	-
Resultado por tenencia de activos no monetarios	\$	-
Resultado Neto	\$	11,796
	\$	(41,151)
TOTAL CAPITAL CONTABLE	\$	454,219
TOTAL PASIVO MÁS CAPITAL CONTABLE	\$	2,289,000

Avales Otorgados	\$	-
Activos y pasivos contingentes	\$	-
Compromisos crediticios	\$	-
Bienes en fideicomiso y mandato	\$	-
Fideicomiso	\$	-
Mandato	\$	-
Bienes en custodia o en administración	\$	-
Colaterales recibidos por la entidad	\$	-
Colaterales recibidos y vendidos por la entidad	\$	-
Intereses devengados no cobrados derivados de cartera de crédito vencida	\$	23,122
Otras Cuentas de Registro	\$	1,773,333


*El saldo del capital social histórico al 31 de marzo de 2020 es de \$ 495,370 miles de pesos.

"El presente balance general se formuló de conformidad con los criterios de contabilidad para Sociedades Financieras Populares, emitidos por la Comisión Nacional Bancaria y de Valores, con fundamento en lo dispuesto por los Artículos 117,118 y 119 Bis 4 de la Ley de Ahorro y Crédito Popular, de observancia general y obligatoria, aplicados de manera consistente, encontrándose reflejadas las operaciones efectuadas por la Sociedad Financiera Popular hasta las fechas arriba mencionadas, las cuales se realizaron y valoraron con apego a las prácticas financieras y a las disposiciones legales y administrativas aplicables."

"El presente balance general fue aprobado por el consejo de administración bajo la responsabilidad de los directivos que lo suscriben."


 L.A. Ferrer Romero Morfin
 Director General


 C.P. Gustavo Caballero Gómez
 Director de Finanzas


 L.C. Anel Ruiz Corbalá
 Contralora Interna


 C.P. Gerardo Carrasco Reséndiz
 Contador General
 Céd. Prof. 4451431


 C.P. Guillermo Pacheco González
 Subdirector de Asesoría Interna

ÍNDICE DE CAPITALIZACIÓN
 Índice de capitalización por riesgos de crédito y de mercado
 Índice de capitalización (Riesgos de crédito)

188.8400%
 19.9816%
 20.4713%

www.fincomun.com
 www.fincomun.com.mx

INGRESOS FINANCIEROS

Ingresos por intereses	\$	263,472
Gastos por intereses	\$	(35,765)
Resultado por posición monetaria neto (margen financiero)	\$	-

MARGEN FINANCIERO \$ 227,708

Estimación preventiva para riesgos crediticios \$ (46,453)

MARGEN FINANCIERO AJUSTADO POR RIESGOS CREDITICIOS \$ 181,255

Comisiones y tarifas cobradas	\$	22,800
Comisiones y tarifas pagadas	\$	(4,855)
Resultado por intermediación	\$	-
Otros ingresos (egresos) de la operación.	\$	6,596
Otros ingresos	\$	8,002
Otros egresos	\$	(1,406)

Gastos de Administración y promoción \$ (187,501) \$ (162,961)

RESULTADO DE LA OPERACIÓN \$ 18,294

Participación en resultado de subsidiaria no consolidada, asociada y negocios conjuntos \$ -

RESULTADO ANTES DE IMPUESTOS A LA UTILIDAD \$ 18,294

Impuestos a la utilidad causados \$ (6,498)
 Impuestos a la utilidad diferidos (netos) \$ - \$ (6,498)


RESULTADO ANTES DE OPERACIONES DISCONTINUAS \$ 11,796

Operaciones discontinuas \$ -

RESULTADO NETO \$ 11,796

"El presente estado de resultados se formulará de conformidad con los criterios de contabilidad para Entidades de Ahorro y Crédito Popular, emitidos por la Comisión Nacional Bancaria y de Valores con fundamento en lo dispuesto por los Artículos 117, 118 y 119 Bis de la Ley de Ahorro y Crédito Popular, de observancia general y obligatoria, aplicados de manera consistente, encontrándose reflejadas las operaciones efectuadas por la Sociedad Financiera Popular por los periodos arriba mencionados, las cuales se realizaron y valoraron con apego a normas prácticas financieras y a las disposiciones legales y administrativas aplicables."

"El presente estado de resultados fue aprobado por el consejo de administración bajo la responsabilidad de los directivos que lo suscriben."



L.A.E. David Román Morfín
 Director General



G.P. Gustavo Caballero Gómez
 Director de Finanzas



L.C. Anel Ruiz Cortiada
 Controladora Interna



L.C. Sergio Carrasco Reséndiz
 Contador General
 Ced.Prof.4451411



C.P. Guillermo Pacheco González
 Subdirector de Auditoría Interna

INDICE DE CAPITALIZACION	196.8400%
Índice de capitalización por riesgos de crédito y de mercado	19.9916%
Índice de capitalización (Riesgos de crédito)	20.4713%